
















## Umfrage zur Erbschaftssteuer und Unternehmensnachfolge



<b>Steht Ihr Unternehmen in den nächsten Jahren zur Übergabe an?</b>			Einfach Antwort
	abs.	%	
Ja	187	68,8%	
Nein	85	31,3%	
<b>Σ</b>	272		



<b>In den nächsten .... Jahren?</b>			Einfach Antwort
	abs.	%	
in 3 Jahren	62	34,4%	
in 5 Jahren	67	37,2%	
in 10 Jahren	51	28,3%	
<b>Σ</b>	180	100,0%	




<b>An wen ist die Übergabe geplant?</b>			Einfach Antwort
	abs.	%	
an ein Familienmitglied	127	80,9%	
an einen Mitarbeiter	12	7,6%	
an einen Externen	18	11,5%	
<b>Σ</b>	157	100,0%	





<b>Gefährdet die aktuelle Erbschaftssteuer die erfolgreiche Übergabe?</b>			Einfach Antwort
	abs.	%	
Ja	157	86,7%	
Nein	24	13,3%	
<b>Σ</b>	181	100,0%	




<b>Ja, In welchem Umfang?</b>			Einfach Antwort
	abs.	%	
gering	22	14,0%	
erheblich	89	56,7%	
bedrohlich	46	29,3%	
<b>Σ</b>	157	100,0%	





<b>Nein, Warum nicht?</b>			Einfach Antwort
	abs.	%	
bereits geregelt	9	64,3%	
ausreichendes Kapital vorhanden	5	35,7%	
<b>Σ</b>	14	100,0%	

<b><u>Könnte das oben genannte "Stundungs- bzw. Erlassmodell" die erfolgreiche Übergabe sichern?</u></b>			Einfach Antwort
	abs.	%	
Ja	165	94,8%	
Nein	9	5,2%	
<b>Σ</b>	174	100,0%	

<b><u>Ja, In welchem Umfang?</u></b>			Einfach Antwort
	abs.	%	
gering	17	10,7%	
erheblich	96	60,4%	
vollständig	46	28,9%	
<b>Σ</b>	159	100,0%	

<b><u>Welche Maßnahmen könnten die erfolgreiche Übergabe zudem fördern?</u></b>			Mehrfach Antwort
	abs.	%	
individuelle Unternehmensberatung	53	38,4%	
Schulungs- und Informationsveranstaltungen	21	15,2%	
allgemeine Informationen (Broschüren)	20	14,5%	
öffentliche Fördermittel (auch für Beratungen)	44	31,9%	
<b>Σ</b>	138	100,0%	

<b><u>Angaben zu Ihrem Unternehmen (Rechtsform)</u></b>			Einfach Antwort
	abs.	%	
Einzelunternehmen	99	55,3%	
Personengesellschaft	44	24,6%	
Kapitalgesellschaft	36	20,1%	
<b>Σ</b>	179	100,0%	

<b><u>Angaben zu Ihrem Unternehmen (Branche)</u></b>			Einfach Antwort
	abs.	%	
Dienstleistungen / freie Berufe	44	28,2%	
Handwerk	72	46,2%	
Handel	38	24,4%	
Sonstiges	2	1,3%	
<b>Σ</b>	156	100,0%	